



INFORME DE PRECIOS Y VOLÚMENES MAYORISTAS



▶ **PRIMER TRIMESTRE DE 2015**

Copropiedad Central Mayorista de Antioquia
Dirección Comercial - Mercadeo Agropecuario
CARLOS ARMANDO HERNÁNDEZ MORALES
Gerente

ITAGÜÍ
Mayo de 2015

INFORME DE PRECIOS Y VOLÚMENES MAYORISTAS

**PRIMER TRIMESTRE
DE 2015**

Central Mayorista de Antioquia

**Análisis de Mercado-Mercadeo Agropecuario
Dirección Comercial**

2015

Objetivo general:

Dar a conocer el comportamiento del mercado mayorista, describiendo las variables que beneficiaron y afectaron la comercialización de productos en el primer trimestre de 2015, en la Central Mayorista de Antioquia.

Objetivos específicos:

Analizar los factores que incidieron en la variación de los precios mayoristas de los diferentes productos.

Mostrar a través de gráficos, las variaciones de los productos en el primer trimestre de 2015, comparándolo con el primer trimestre de 2014.

Introducción:

Colombia ocupa la posición número uno en biodiversidad por kilómetro cuadrado del mundo y cuenta con más de 400 especies nativas de frutales comestibles. La producción de alimentos colombianos se caracteriza por contar con una gran oferta durante todo el año, debido a que la producción se dispersa por diferentes regiones y departamentos, además de la gran variedad de climas con los que se cuenta el territorio.

Somos un país realmente afortunado, multisabor y con grandes potencialidades en su oferta de alimentos.

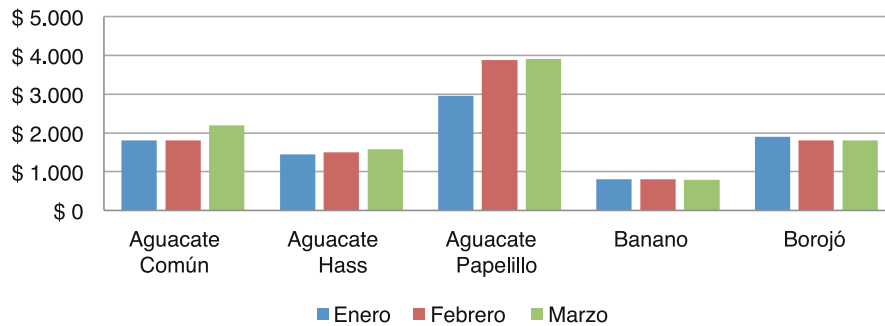
La Central Mayorista de Antioquia se surte de diferentes departamentos del país como: Cundinamarca, Boyacá, Santander, Tolima, Caldas, Córdoba, Huila, Nariño, Quindío, Risaralda y Valle de Cauca, lo que la convierte en un lugar que reúne productos hortofrutícolas de gran parte del país.

Los principales países de origen de las importaciones hortofrutícolas colombianas son Chile, Ecuador, Perú, Estados Unidos y China con productos como uvas, manzanas, peras, nectarines, granos, ajo, entre otros.

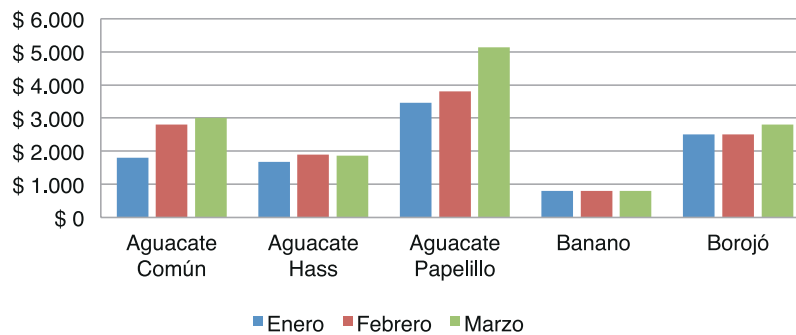
En el presente informe estadístico se presenta un comparativo del comportamiento de los principales productos de la canasta familiar en el primer trimestre de 2015, comparado con el mismo período del año anterior, destacándose un incremento del 2.2 % en la cotización de las frutas, 12.8% en hortalizas y 10.5% en granos y procesados.

Comparativo de precios mayoristas entre el primer trimestre de 2014 versus 2015

PRECIOS PROMEDIO POR KILO PRIMER TRIMESTRE DE 2014				
Productos	Enero	Febrero	Marzo	Promedio
Aguacate Común	\$1.800	\$1.800	\$2.200	\$1.933
Aguacate Hass	\$1.450	\$1.500	\$1.575	\$1.508
Aguacate Papelillo	\$2.950	\$3.875	\$3.900	\$3.575
Banano	\$800	\$ 800	\$ 790	\$797
Borojón	\$1.900	\$1.800	\$1.800	\$1.833

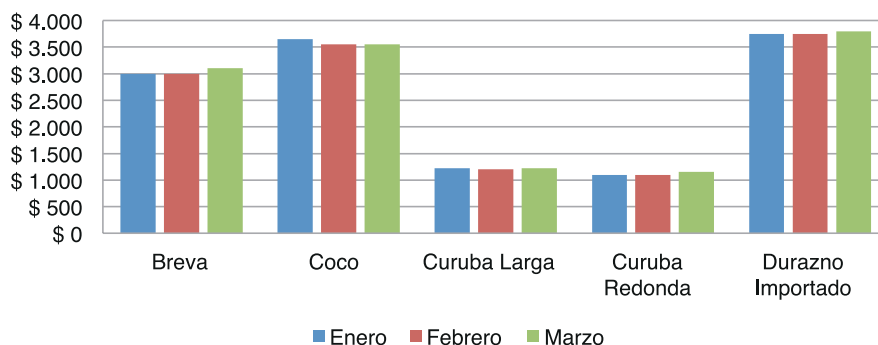


PRECIOS PROMEDIO POR KILO PRIMER TRIMESTRE DE 2015				
Productos	Enero	Febrero	Marzo	Promedio
Aguacate Común	\$1.800	\$2.800	\$3.000	\$2.533
Aguacate Hass	\$1.670	\$1.900	\$1.870	\$1.813
Aguacate Papelillo	\$3.460	\$3.800	\$5.130	\$4.130
Banano	\$800	\$ 800	\$ 800	\$ 800
Borojón	\$2.500	\$2.500	\$2.800	\$2.600

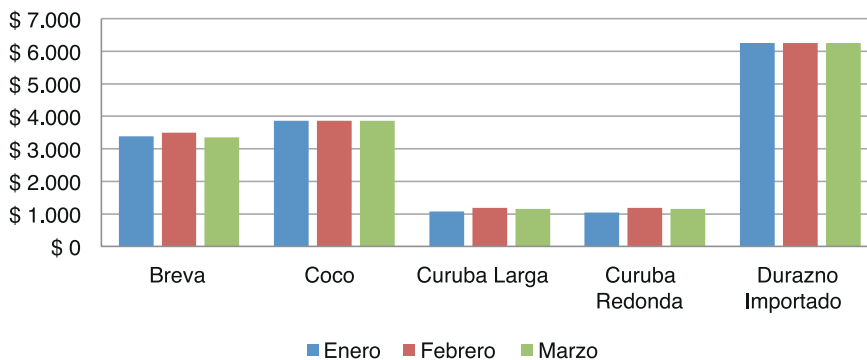


Comparativo de precios mayoristas entre el primer trimestre de 2014 versus 2015

PRECIOS PROMEDIO POR KILO PRIMER TRIMESTRE DE 2014				
Productos	Enero	Febrero	Marzo	Promedio
Breva	\$3.000	\$3.000	\$3.100	\$3.033
Coco	\$3.650	\$3.550	\$3.550	\$3.583
Curuba Larga	\$1.225	\$1.200	\$1.225	\$1.217
Curuba Redonda	\$1.100	\$1.100	\$1.150	\$1.117
Durazno Importado	\$3.750	\$3.750	\$3.800	\$3.767



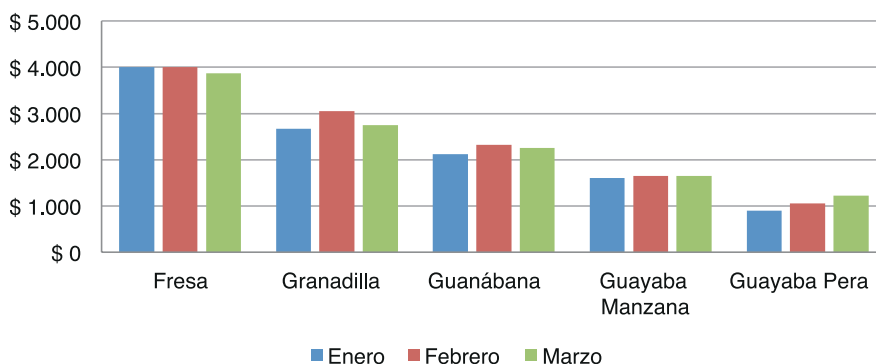
PRECIOS PROMEDIO POR KILO PRIMER TRIMESTRE DE 2015				
Productos	Enero	Febrero	Marzo	Promedio
Breva	\$3.390	\$3.500	\$3.360	\$3.417
Coco	\$3.870	\$3.870	\$3.870	\$3.870
Curuba Larga	\$1.080	\$1.180	\$1.160	\$1.140
Curuba Redonda	\$1.040	\$1.180	\$1.160	\$1.127
Durazno Importado	\$6.250	\$6.250	\$6.250	\$6.250



Comparativo de precios mayoristas entre el primer trimestre de 2014 versus 2015

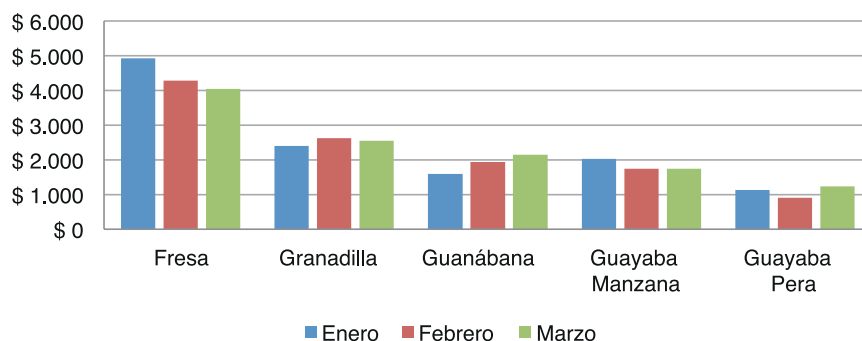
PRECIOS PROMEDIO POR KILO PRIMER TRIMESTRE DE 2014

Productos	Enero	Febrero	Marzo	Promedio
Fresa	\$4.000	\$4.000	\$3.875	\$3.958
Granadilla	\$2.675	\$3.050	\$2.750	\$2.825
Guanábana	\$2.125	\$2.325	\$2.250	\$2.233
Guayaba Manzana	\$1.600	\$1.650	\$1.650	\$1.633
Guayaba Pera	\$900	\$1.050	\$1.225	\$1.058



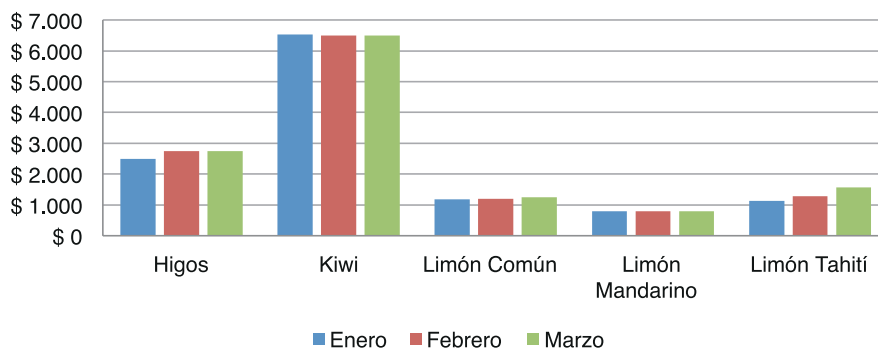
PRECIOS PROMEDIO POR KILO PRIMER TRIMESTRE DE 2015

Productos	Enero	Febrero	Marzo	Promedio
Fresa	\$4.930	\$4.280	\$4.040	\$4.417
Granadilla	\$2.400	\$2.620	\$2.550	\$2.523
Guanábana	\$1.600	\$1.940	\$2.140	\$1.893
Guayaba Manzana	\$2.020	\$1.740	\$1.740	\$1.833
Guayaba Pera	\$1.135	\$910	\$1.230	\$1.092

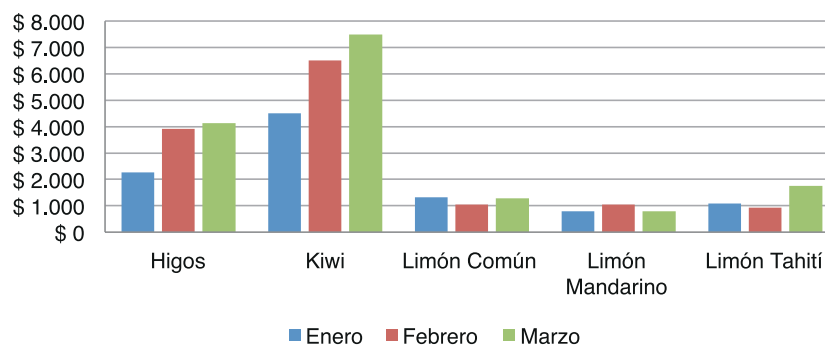


Comparativo de precios mayoristas entre el primer trimestre de 2014 versus 2015

PRECIOS PROMEDIO POR KILO PRIMER TRIMESTRE DE 2014				
Productos	Enero	Febrero	Marzo	Promedio
Higos	\$2.500	\$2.750	\$2.750	\$2.667
Kiwi	\$6.531	\$6.500	\$6.500	\$6.510
Limón Común	\$1.175	\$1.200	\$1.250	\$1.208
Limón Mandarino	\$800	\$800	\$800	\$800
Limón Tahití	\$1.125	\$1.275	\$1.575	\$1.325



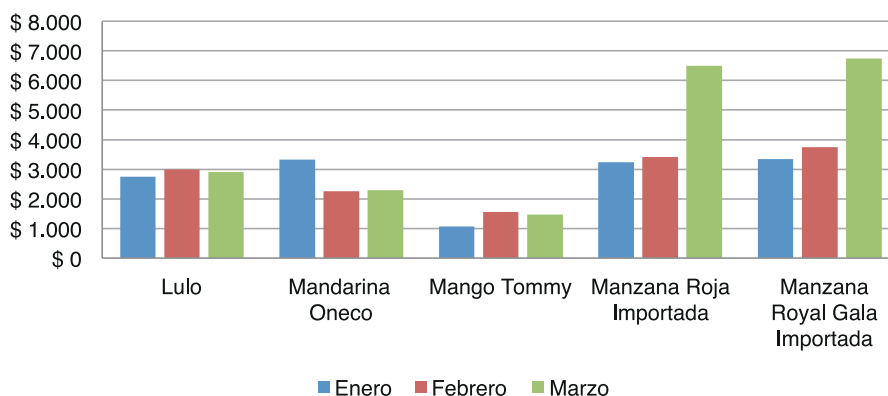
PRECIOS PROMEDIO POR KILO PRIMER TRIMESTRE DE 2015				
Productos	Enero	Febrero	Marzo	Promedio
Higos	\$2.270	\$3.910	\$4.140	\$3.440
Kiwi	\$4.500	\$6.500	\$7.500	\$6.167
Limón Común	\$1.320	\$1.040	\$1.275	\$1.212
Limón Mandarino	\$800	\$1.040	\$800	\$880
Limón Tahití	\$1.090	\$920	\$1.760	\$1.257



Comparativo de precios mayoristas entre el primer trimestre de 2014 versus 2015

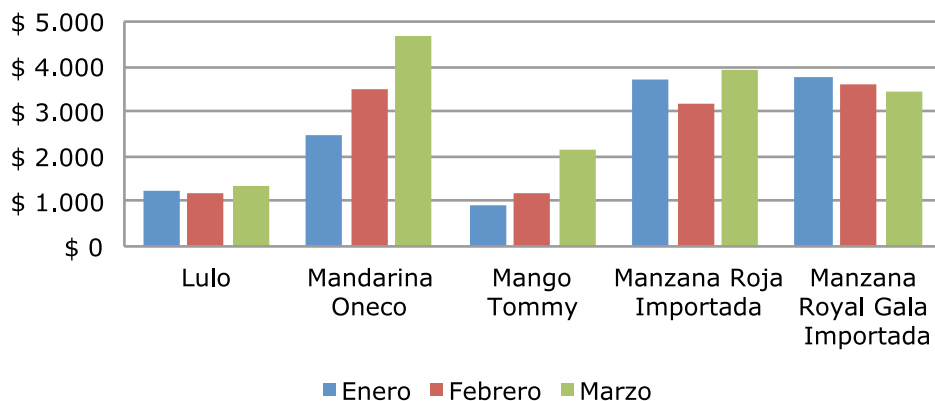
PRECIOS PROMEDIO POR KILO PRIMER TRIMESTRE DE 2014

Productos	Enero	Febrero	Marzo	Promedio
Lulo	\$2.750	\$3.000	\$2.900	\$2.883
Mandarina Oneco	\$3.325	\$2.250	\$2.300	\$2.625
Mango Tommy	\$1.075	\$1.550	\$1.475	\$1.367
Manzana Roja Importada	\$3.235	\$3.420	\$6.500	\$4.385
Manzana Royal Gala Imp.	\$3.340	\$3.750	\$6.750	\$4.613



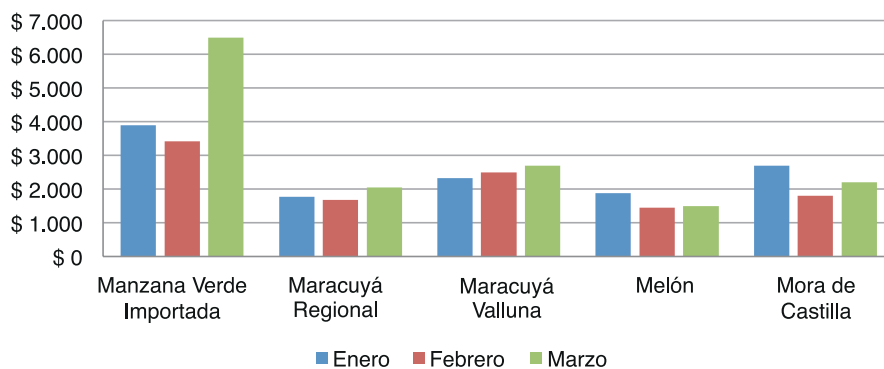
PRECIOS PROMEDIO POR KILO PRIMER TRIMESTRE DE 2015

Productos	Enero	Febrero	Marzo	Promedio
Lulo	\$1.265	\$1.160	\$1.330	\$1.252
Mandarina Oneco	\$2.500	\$3.510	\$4.660	\$3.557
Mango Tommy	\$940	\$1.170	\$2.170	\$1.427
Manzana Roja Importada	\$3.685	\$3.157	\$3.950	\$3.597
Manzana Royal Gala Imp.	\$3.790	\$3.580	\$3.420	\$3.597

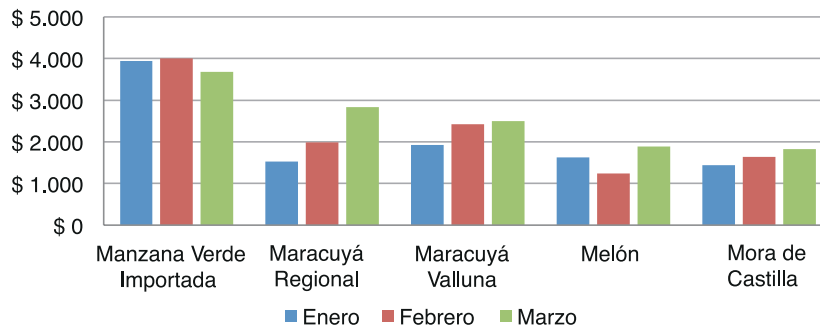


Comparativo de precios mayoristas entre el primer trimestre de 2014 versus 2015

PRECIOS PROMEDIO POR KILO PRIMER TRIMESTRE DE 2014				
Productos	Enero	Febrero	Marzo	Promedio
Manzana Verde Importada	\$3.895	\$3.420	\$6.500	\$4.605
Maracuyá Regional	\$1.775	\$1.675	\$2.050	\$1.833
Maracuyá Valluna	\$2.325	\$2.500	\$2.700	\$2.508
Melón	\$1.875	\$1.450	\$1.500	\$1.608
Mora de Castilla	\$2.700	\$1.800	\$2.200	\$2.233

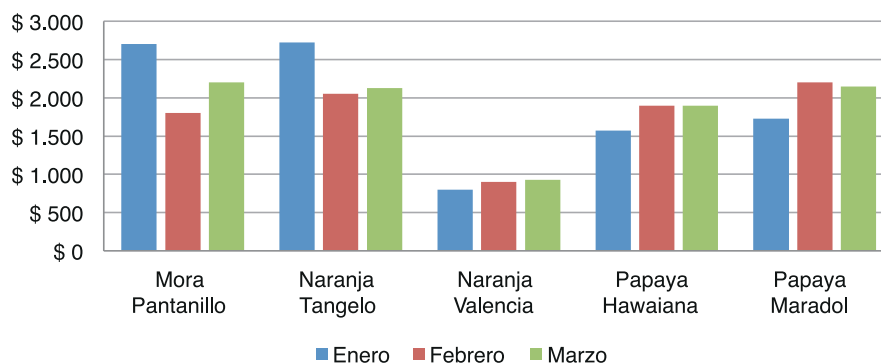


PRECIOS PROMEDIO POR KILO PRIMER TRIMESTRE DE 2015				
Productos	Enero	Febrero	Marzo	Promedio
Manzana Verde Importada	\$3.940	\$4.000	\$3.680	\$3.873
Maracuyá Regional	\$1.530	\$1.990	\$2.830	\$2.117
Maracuyá Valluno	\$1.930	\$2.420	\$2.500	\$2.283
Melón	\$1.630	\$1.240	\$1.890	\$1.587
Mora de Castilla	\$1.440	\$1.640	\$1.830	\$1.637

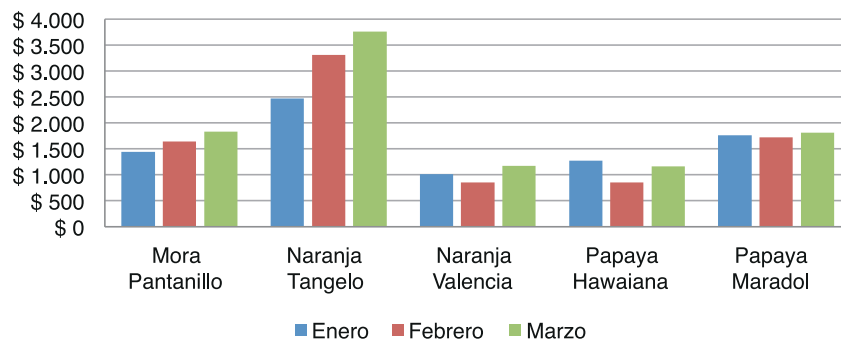


Comparativo de precios mayoristas entre el primer trimestre de 2014 versus 2015

PRECIOS PROMEDIO POR KILO PRIMER TRIMESTRE DE 2014				
Productos	Enero	Febrero	Marzo	Promedio
Mora Pantanillo	\$2.700	\$1.800	\$2.200	\$2.233
Naranja Tangelo	\$2.725	\$2.050	\$2.125	\$2.300
Naranja Valencia	\$800	\$900	\$925	\$875
Papaya Hawaiana	\$1.575	\$1.900	\$1.900	\$1.792
Papaya Maradol	\$1.725	\$2.200	\$2.150	\$2.025



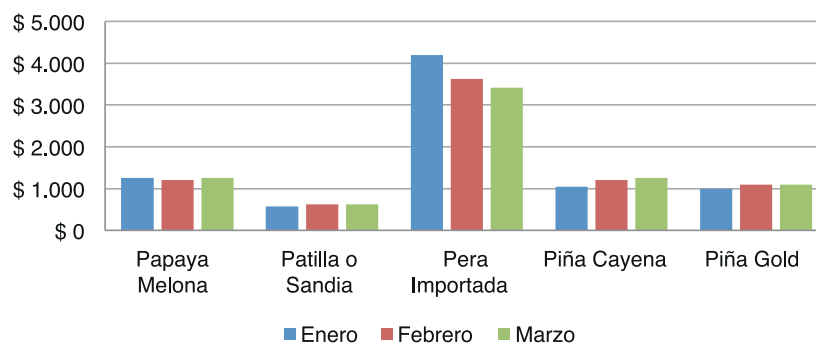
PRECIOS PROMEDIO POR KILO PRIMER TRIMESTRE DE 2015				
Productos	Enero	Febrero	Marzo	Promedio
Mora Pantanillo	\$1.440	\$1.640	\$1.830	\$1.637
Naranja Tangelo	\$2.470	\$3.310	\$3.760	\$3.180
Naranja Valencia	\$1.010	\$850	\$1.175	\$1.012
Papaya Hawaiana	\$1.270	\$850	\$1.160	\$1.093
Papaya Maradol	\$1.760	\$1.720	\$1.810	\$1.763



Comparativo de precios mayoristas entre el primer trimestre de 2014 versus 2015

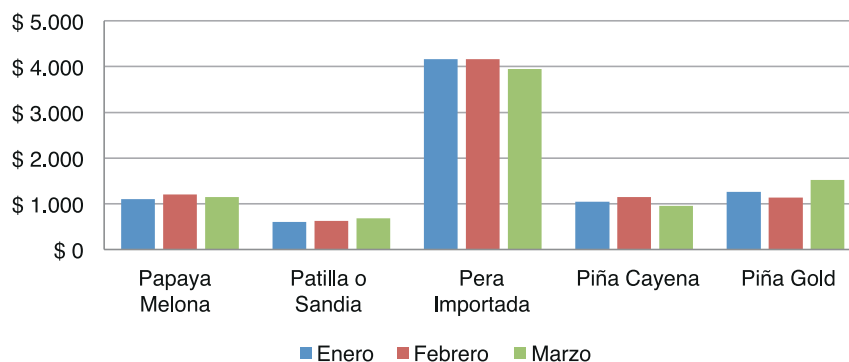
PRECIOS PROMEDIO POR KILO PRIMER TRIMESTRE DE 2014

Productos	Enero	Febrero	Marzo	Promedio
Papaya Melona	\$1.250	\$1.200	\$1.250	\$1.233
Patilla o Sandía	\$575	\$625	\$625	\$608
Pera Importada	\$4.200	\$3.620	\$3.420	\$3.747
Piña Cayena	\$1.050	\$1.200	\$1.250	\$1.167
Piña Gold	\$1.000	\$1.100	\$1.100	\$1.067



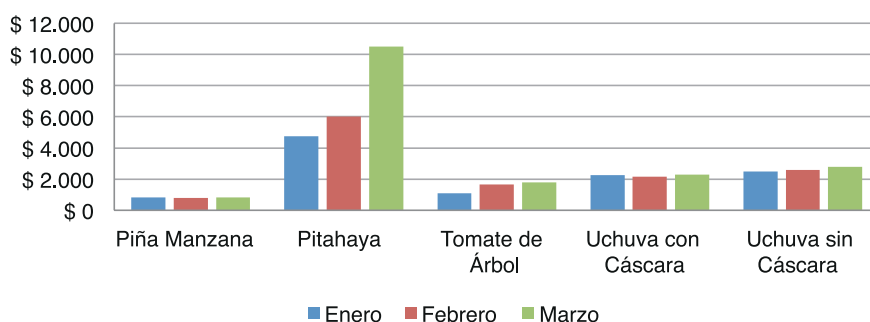
PRECIOS PROMEDIO POR KILO PRIMER TRIMESTRE DE 2015

Productos	Enero	Febrero	Marzo	Promedio
Papaya Melona	\$1.100	\$1.200	\$1.150	\$1.150
Patilla o Sandía	\$600	\$625	\$680	\$635
Pera Importada	\$4.160	\$4.160	\$3.950	\$4.090
Piña Cayena	\$1.050	\$1.150	\$950	\$1.050
Piña Gold	\$1.260	\$1.140	\$1.520	\$1.307

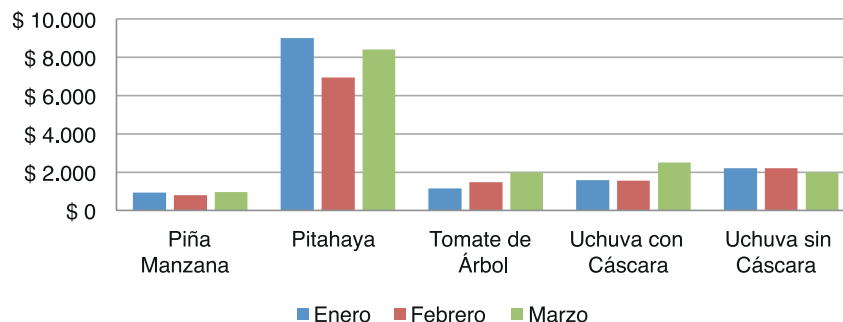


Comparativo de precios mayoristas entre el primer trimestre de 2014 versus 2015

PRECIOS PROMEDIO POR KILO PRIMER TRIMESTRE DE 2014				
Productos	Enero	Febrero	Marzo	Promedio
Piña Manzana	\$825	\$800	\$840	\$822
Pitahaya	\$4.750	\$6.000	\$10.500	\$7.083
Tomate de Árbol	\$1.100	\$1.650	\$1.780	\$1.510
Uchuva con Cáscara	\$2.250	\$2.150	\$2.300	\$2.233
Uchuva sin Cáscara	\$2.500	\$2.600	\$2.800	\$2.633

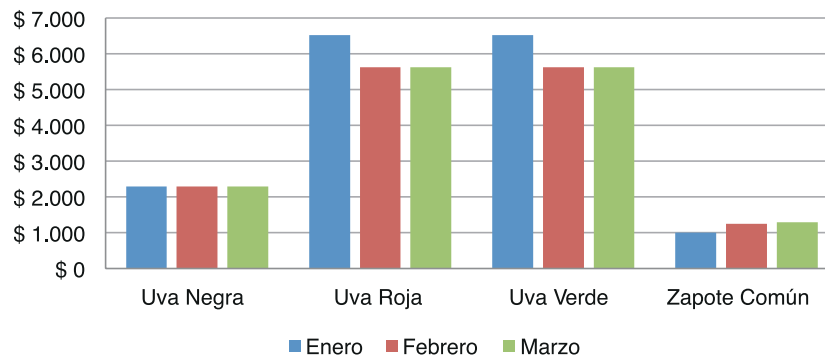


PRECIOS PROMEDIO POR KILO PRIMER TRIMESTRE DE 2015				
Productos	Enero	Febrero	Marzo	Promedio
Piña Manzana	\$920	\$790	\$950	\$887
Pitahaya	\$9.000	\$6.935	\$8.400	\$8.112
Tomate de Árbol	\$1.150	\$1.470	\$2.000	\$1.540
Uchuva con Cáscara	\$1.580	\$1.550	\$2.500	\$1.877
Uchuva sin Cáscara	\$2.200	\$2.200	\$2.000	\$2.133

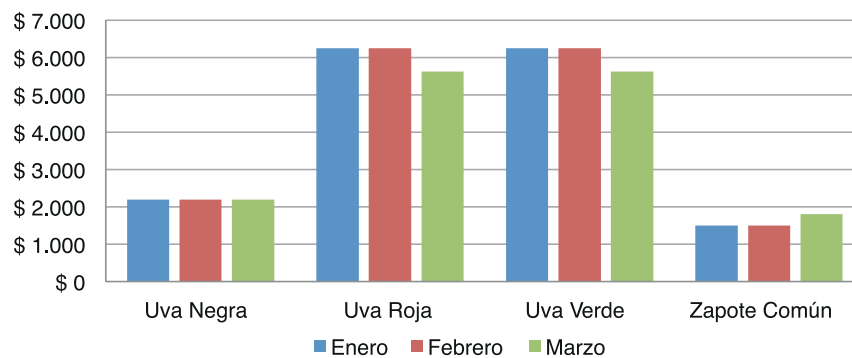


Comparativo de precios mayoristas entre el primer trimestre de 2014 versus 2015

PRECIOS PROMEDIO POR KILO PRIMER TRIMESTRE DE 2014				
Productos	Enero	Febrero	Marzo	Promedio
Uva Negra	\$2.300	\$2.300	\$2.300	\$2.300
Uva Roja	\$6.530	\$5.625	\$5.625	\$5.927
Uva Verde	\$6.530	\$5.625	\$5.625	\$5.927
Zapote Común	\$1.000	\$1.250	\$1.300	\$1.183



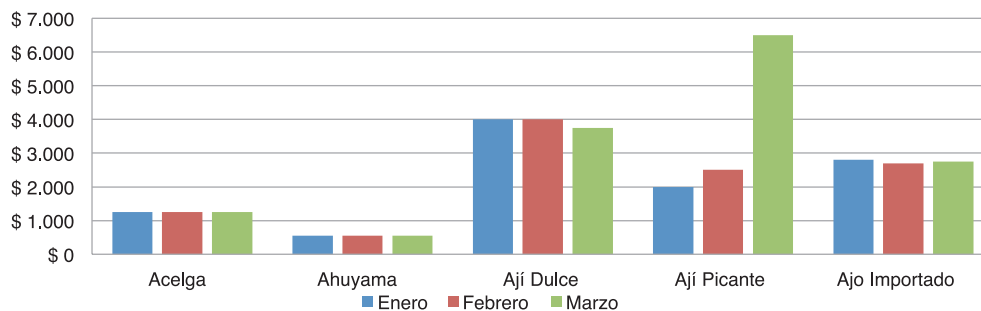
PRECIOS PROMEDIO POR KILO PRIMER TRIMESTRE DE 2015				
Productos	Enero	Febrero	Marzo	Promedio
Uva Negra	\$2.200	\$2.200	\$2.200	\$2.200
Uva Roja	\$6.250	\$6.250	\$5.625	\$6.042
Uva Verde	\$6.250	\$6.250	\$5.625	\$6.042
Zapote Común	\$1.500	\$1.500	\$1.800	\$1.600



Comparativo de precios mayoristas entre el primer trimestre de 2014 versus 2015

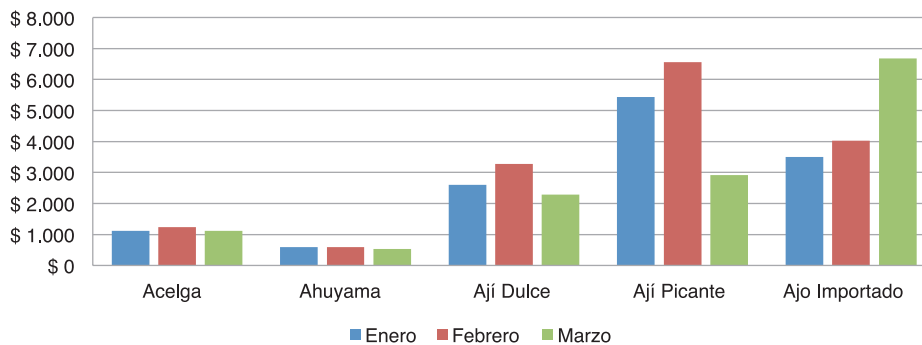
PRECIOS PROMEDIO POR KILO PRIMER TRIMESTRE DE 2014

Productos	Enero	Febrero	Marzo	Promedio
Acelga	\$1.250	\$1.250	\$1.250	\$1.250
Ahuyama	\$550	\$550	\$550	\$550
Ají Dulce	\$4.000	\$4.000	\$3.750	\$3.917
Ají Picante	\$2.000	\$2.500	\$6.500	\$3.667
Ajo Importado	\$2.800	\$2.700	\$2.750	\$2.750



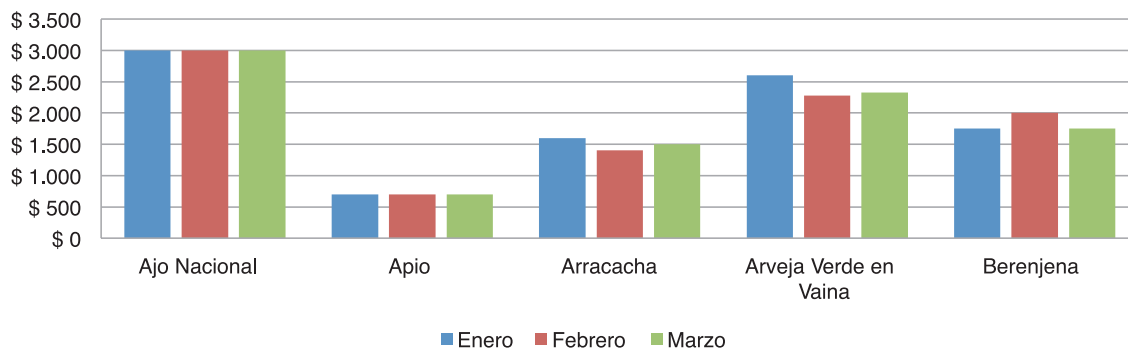
PRECIOS PROMEDIO POR KILO PRIMER TRIMESTRE DE 2015

Productos	Enero	Febrero	Marzo	Promedio
Acelga	\$1.110	\$1.230	\$1.110	\$1.150
Ahuyama	\$590	\$590	\$530	\$570
Ají Dulce	\$2.600	\$3.270	\$2.290	\$2.720
Ají Picante	\$5.435	\$6.565	\$2.910	\$4.970
Ajo Importado	\$3.500	\$4.020	\$6.680	\$4.733

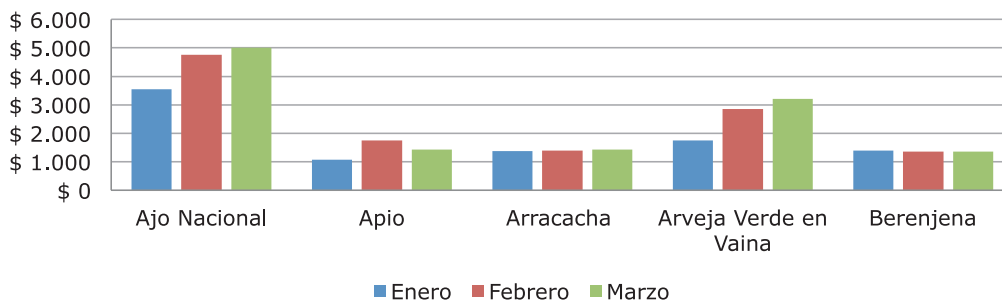


Comparativo de precios mayoristas entre el primer trimestre de 2014 versus 2015

PRECIOS PROMEDIO POR KILO PRIMER TRIMESTRE DE 2014				
Productos	Enero	Febrero	Marzo	Promedio
Ajo Nacional	\$3.000	\$3.000	\$3.000	\$3.000
Apio	\$700	\$700	\$700	\$700
Arracacha	\$1.600	\$1.400	\$1.500	\$1.500
Arveja Verde en Vaina	\$2.600	\$2.275	\$2.325	\$2.400
Berenjena	\$1.750	\$2.000	\$1.750	\$1.833

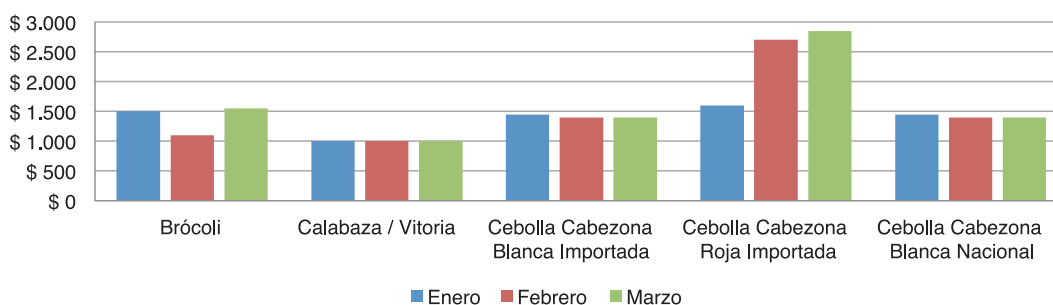


PRECIOS PROMEDIO POR KILO PRIMER TRIMESTRE DE 2015				
Productos	Enero	Febrero	Marzo	Promedio
Ajo Nacional	\$3.550	\$4.760	\$5.000	\$4.437
Apio	\$1.080	\$1.755	\$1.430	\$1.422
Arracacha	\$1.370	\$1.400	\$1.430	\$1.400
Arveja Verde en Vaina	\$1.750	\$2.860	\$3.200	\$2.603
Berenjena	\$1.400	\$1.350	\$1.350	\$1.367

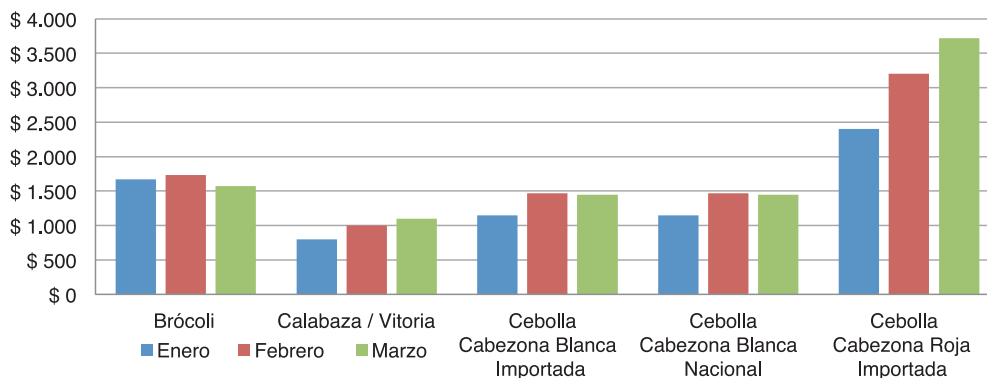


Comparativo de precios mayoristas entre el primer trimestre de 2014 versus 2015

PRECIOS PROMEDIO POR KILO PRIMER TRIMESTRE DE 2014				
Productos	Enero	Febrero	Marzo	Promedio
Brócoli	\$1.500	\$1.100	\$1.550	\$1.383
Calabaza / Vitoria	\$1.000	\$1.000	\$1.000	\$1.000
Cebolla Cabezona Blanca Imp.	\$1.450	\$1.400	\$1.400	\$1.417
Cebolla Cabezona Roja Imp.	\$1.600	\$2.700	\$2.850	\$2.383
Cebolla Cabezona Blanca Nal.	\$1.450	\$1.400	\$1.400	\$1.417



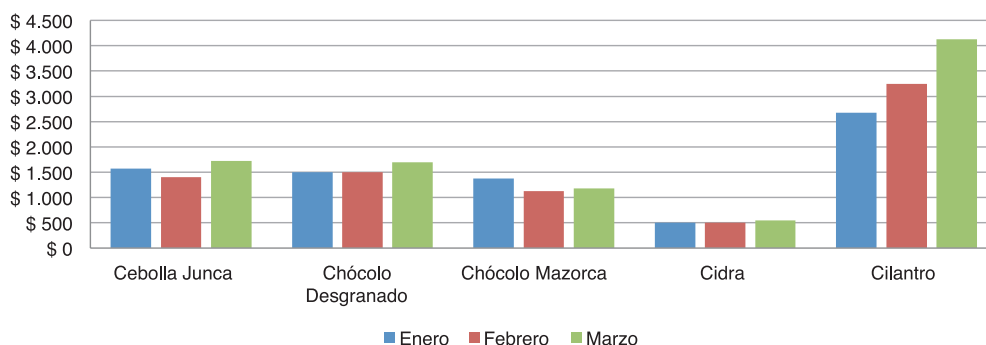
PRECIOS PROMEDIO POR KILO PRIMER TRIMESTRE DE 2015				
Productos	Enero	Febrero	Marzo	Promedio
Brócoli	\$1.670	\$1.730	\$1.570	\$1.657
Calabaza / Vitoria	\$800	\$1.000	\$1.100	\$967
Cebolla Cabezona Blanca Imp.	\$1.150	\$1.470	\$1.450	\$1.357
Cebolla Cabezona Blanca Nal.	\$1.150	\$1.470	\$1.450	\$1.35
Cebolla Cabezona Roja Imp.	\$2.400	\$3.200	\$3.720	\$3.107



Comparativo de precios mayoristas entre el primer trimestre de 2014 versus 2015

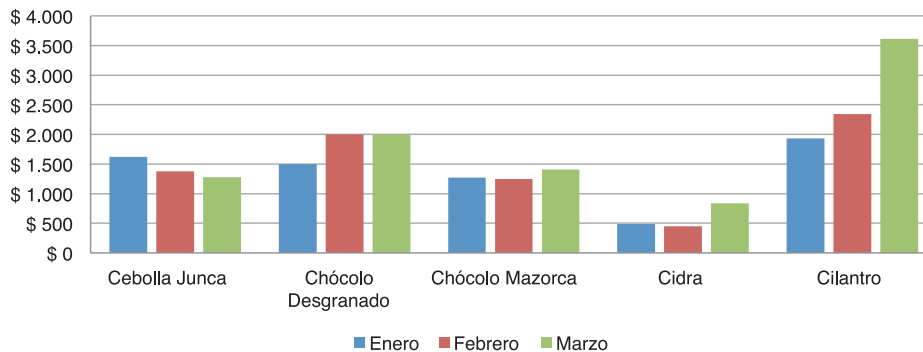
PRECIOS PROMEDIO POR KILO PRIMER TRIMESTRE DE 2014

Productos	Enero	Febrero	Marzo	Promedio
Cebolla Junca	\$1.575	\$1.400	\$1.725	\$1.567
Chócolo Desgranado	\$1.500	\$1.500	\$1.700	\$1.567
Chócolo Mazorca	\$1.375	\$1.125	\$1.175	\$1.225
Cidra	\$500	\$500	\$550	\$517
Cilantro	\$2.675	\$3.250	\$4.125	\$3.350



PRECIOS PROMEDIO POR KILO PRIMER TRIMESTRE DE 2015

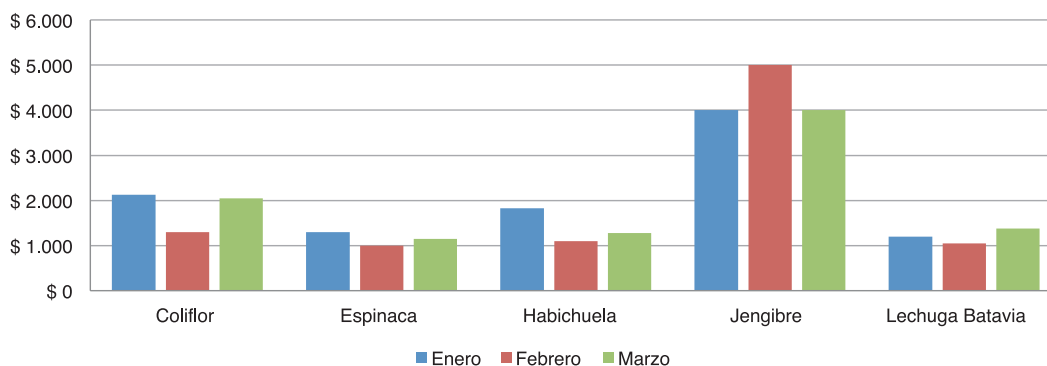
Productos	Enero	Febrero	Marzo	Promedio
Cebolla Junca	\$1.620	\$1.375	\$1.280	\$1.425
Chócolo Desgranado	\$1.500	\$2.000	\$2.000	\$1.833
Chócolo Mazorca	\$1.270	\$1.250	\$1.410	\$1.310
Cidra	\$490	\$450	\$840	\$593
Cilantro	\$1.930	\$2.340	\$3.610	\$2.627



Comparativo de precios mayoristas entre el primer trimestre de 2014 versus 2015

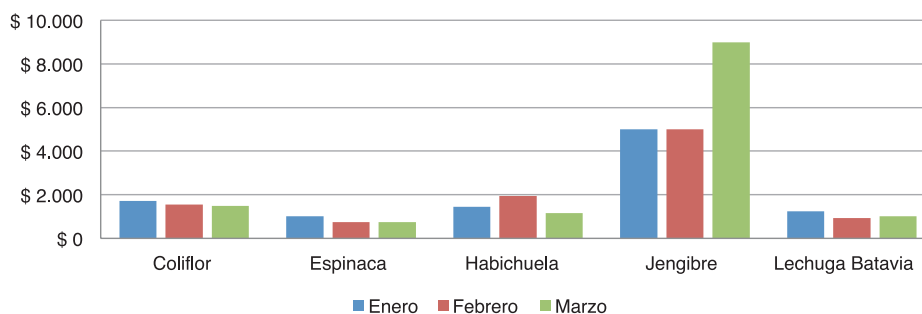
PRECIOS PROMEDIO POR KILO PRIMER TRIMESTRE DE 2014

Productos	Enero	Febrero	Marzo	Promedio
Coliflor	\$2.125	\$1.300	\$2.050	\$1.825
Espinaca	\$1.300	\$1.000	\$1.150	\$1.150
Habichuela	\$1.825	\$1.100	\$1.275	\$1.400
Jengibre	\$4.000	\$5.000	\$4.000	\$4.333
Lechuga Batavia	\$1.200	\$1.050	\$1.375	\$1.208



PRECIOS PROMEDIO POR KILO PRIMER TRIMESTRE DE 2015

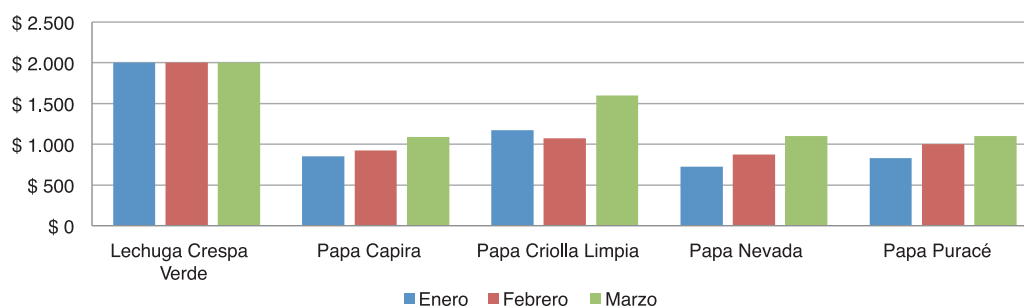
Productos	Enero	Febrero	Marzo	Promedio
Coliflor	\$1.720	\$1.560	\$1.480	\$1.587
Espinaca	\$1.010	\$740	\$750	\$833
Habichuela	\$1.450	\$1.940	\$1.160	\$1.517
Jengibre	\$5.000	\$5.000	\$9.000	\$6.333
Lechuga Batavia	\$1.250	\$940	\$1.020	\$1.070



Comparativo de precios mayoristas entre el primer trimestre de 2014 versus 2015

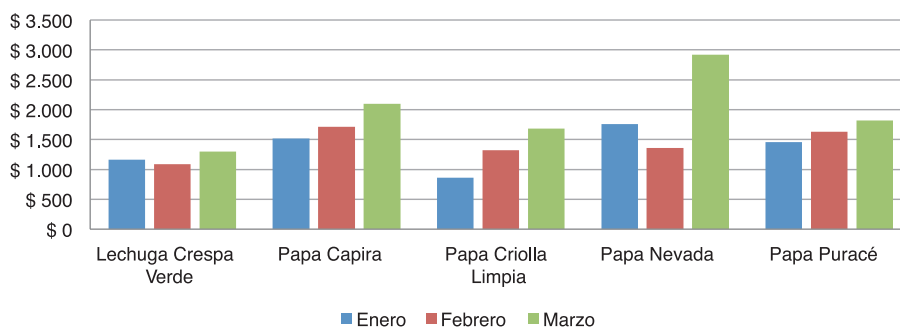
PRECIOS PROMEDIO POR KILO PRIMER TRIMESTRE DE 2014

Productos	Enero	Febrero	Marzo	Promedio
Lechuga Crespa Verde	\$2.000	\$2.000	\$2.000	\$2.000
Papa Capira	\$850	\$925	\$1.090	\$955
Papa Criolla Limpia	\$1.175	\$1.075	\$1.600	\$1.283
Papa Nevada	\$725	\$875	\$1.100	\$900
Papa Puracé	\$830	\$1.000	\$1.100	\$977



PRECIOS PROMEDIO POR KILO PRIMER TRIMESTRE DE 2015

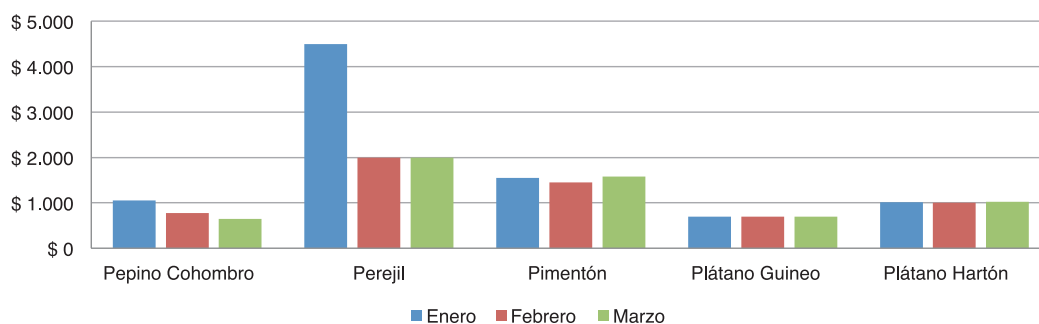
Productos	Enero	Febrero	Marzo	Promedio
Lechuga Crespa Verde	\$1.160	\$1.090	\$1.30	\$1.183
Papa Capira	\$1.520	\$1.710	\$2.100	\$1.777
Papa Criolla limpia	\$860	\$1.320	\$1.680	\$1.287
Papa Nevada	\$1.760	\$1.360	\$2.920	\$2.013
Papa Puracé	\$1.460	\$1.630	\$1.820	\$1.637



Comparativo de precios mayoristas entre el primer trimestre de 2014 versus 2015

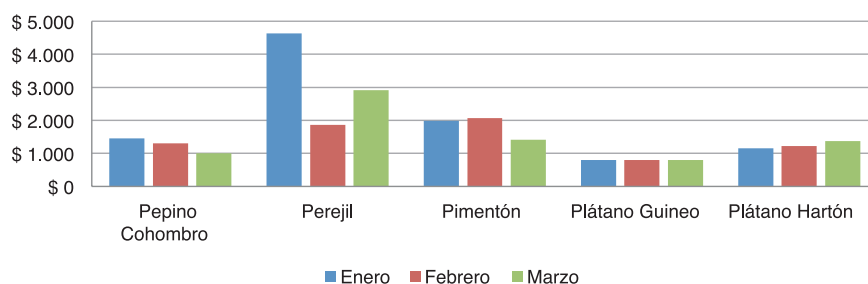
PRECIOS PROMEDIO POR KILO PRIMER TRIMESTRE DE 2014

Productos	Enero	Febrero	Marzo	Promedio
Pepino Cohombro	\$1.050	\$775	\$650	\$825
Perejil	\$4.500	\$2.000	\$2.000	\$2.833
Pimentón	\$1.550	\$1.450	\$1.575	\$1.525
Plátano Guineo	\$700	\$700	\$700	\$700
Plátano Hartón	\$1.015	\$1.000	\$1.025	\$1.013



PRECIOS PROMEDIO POR KILO PRIMER TRIMESTRE DE 2015

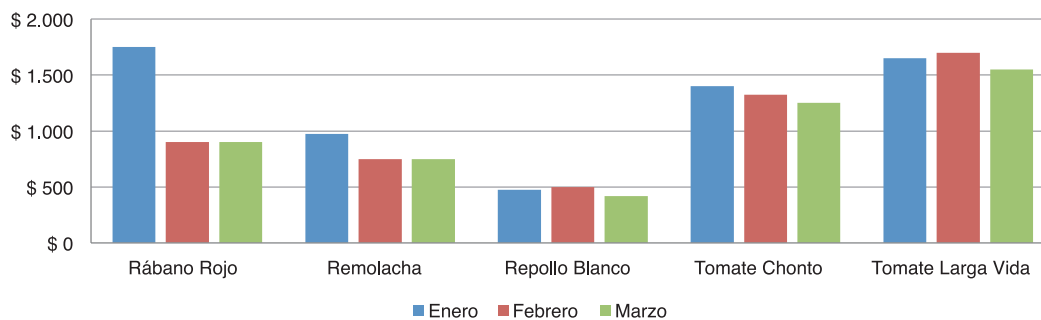
Productos	Enero	Febrero	Marzo	Promedio
Pepino Cohombro	\$1.460	\$1.300	\$1.010	\$1.257
Perejil	\$4.630	\$1.860	\$2.910	\$3.133
Pimentón	\$1.980	\$2.070	\$1.420	\$1.823
Plátano Guineo	\$800	\$800	\$800	\$800
Plátano Hartón	\$1.155	\$1.220	\$1.370	\$1.248



Comparativo de precios mayoristas entre el primer trimestre de 2014 versus 2015

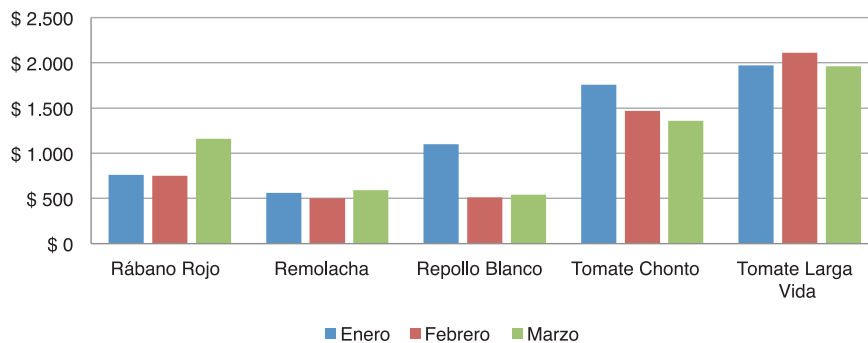
PRECIOS PROMEDIO POR KILO PRIMER TRIMESTRE DE 2014

Productos	Enero	Febrero	Marzo	Promedio
Rábano Rojo	\$1.750	\$900	\$900	\$1.183
Remolacha	\$975	\$750	\$750	\$825
Repollo Blanco	\$475	\$500	\$420	\$465
Tomate Chonto	\$1.400	\$1.325	\$1.250	\$1.325
Tomate Larga Vida	\$1.650	\$1.700	\$1.550	\$1.633



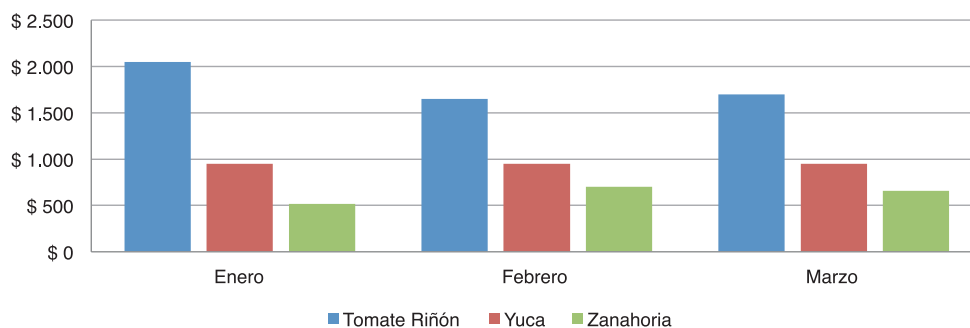
PRECIOS PROMEDIO POR KILO PRIMER TRIMESTRE DE 2015

Productos	Enero	Febrero	Marzo	Promedio
Rábano Rojo	\$760	\$750	\$1.160	\$890
Remolacha	\$560	\$500	\$590	\$550
Repollo Blanco	\$1.100	\$510	\$540	\$717
Tomate Chonto	\$1.760	\$1.470	\$1.360	\$1.530
Tomate Larga Vida	\$1.970	\$2.110	\$1.960	\$2.013

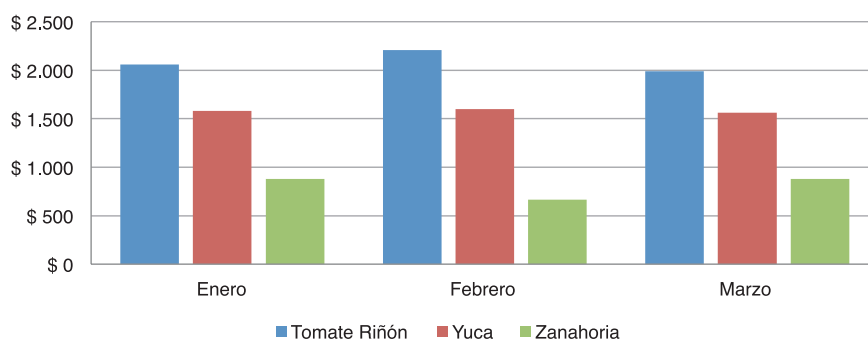


Comparativo de precios mayoristas entre el primer trimestre de 2014 versus 2015

PRECIOS PROMEDIO POR KILO PRIMER TRIMESTRE DE 2014				
Productos	Enero	Febrero	Marzo	Promedio
Tomate Riñón	\$2.050	\$1.650	\$1.700	\$1.800
Yuca	\$950	\$950	\$950	\$950
Zanahoria	\$515	\$700	\$660	\$625



PRECIOS PROMEDIO POR KILO PRIMER TRIMESTRE DE 2015				
Productos	Enero	Febrero	Marzo	Promedio
Tomate Riñón	\$2.060	\$2.210	\$1.990	\$2.087
Yuca	\$1.580	\$1.600	\$1.560	\$1.580
Zanahoria	\$880	\$665	\$880	\$808



Comparativo de precios mayoristas entre el primer trimestre de 2014 versus 2015

PRECIOS PROMEDIO POR KILO PRIMER TRIMESTRE DE 2014

Productos	Enero	Febrero	Marzo	Promedio
Aceite por 1000 cm ³	\$ 3.050	\$ 3.080	\$ 3.100	\$ 3.077
Aceite por 500 cm ³	\$ 1.730	\$ 1.730	\$ 1.750	\$ 1.737
Arroz	\$ 2.120	\$ 2.120	\$ 2.120	\$ 2.120
Arveja Seca Importada	\$ 2.000	\$ 2.600	\$ 2.700	\$ 2.433
Atún Enlatado	\$ 2.800	\$ 2.800	\$ 2.800	\$ 2.800
Avena Hojuelas 350 g	\$ 3.980	\$ 3.980	\$ 3.980	\$ 3.980
Avena Molida 350 g	\$ 4.130	\$ 4.130	\$ 4.130	\$ 4.130
Azúcar Morena	\$ 2.200	\$ 2.200	\$ 2.200	\$ 2.200
Azúcar Refinada	\$ 1.400	\$ 1.350	\$ 1.500	\$ 1.417
Café, Paquete de 5 libras	\$ 15.800	\$ 15.800	\$ 15.800	\$ 15.800
Carne de Cerdo por kilo	\$ 14.300	\$ 14.300	\$ 14.900	\$ 14.500
Carne de Res por kilo	\$ 13.800	\$ 13.800	\$ 14.300	\$ 13.967
Chocolate	\$ 8.600	\$ 8.600	\$ 8.600	\$ 8.600
Fríjol Cargamanto Blanco	\$ 4.000	\$ 3.600	\$ 3.500	\$ 3.700
Fríjol Cargamanto Rojo	\$ 2.900	\$ 2.700	\$ 2.500	\$ 2.700
Fríjol Nima Calima	\$ 2.500	\$ 2.400	\$ 2.300	\$ 2.400
Fríjol Radical	\$ 2.500	\$ 2.500	\$ 2.450	\$ 2.483
Fríjol Uribe Rosado	\$ 2.400	\$ 2.400	\$ 2.380	\$ 2.393
Galletas Saladas	\$ 2.080	\$ 2.080	\$ 2.080	\$ 2.080
Galletas Dulces	\$ 3.200	\$ 3.200	\$ 3.200	\$ 3.200
Garbanzo Importado	\$ 4.400	\$ 4.400	\$ 4.400	\$ 4.400
Huevo Blanco A	\$ 175	\$ 175	\$ 175	\$ 175
Huevo Blanco AA	\$ 185	\$ 185	\$ 185	\$ 185
Huevo Blanco B	\$ 175	\$ 175	\$ 175	\$ 175
Huevo Blanco Extra	\$ 240	\$ 240	\$ 240	\$ 240
Huevo Rojo A	\$ 175	\$ 175	\$ 175	\$ 175
Huevo Rojo AA	\$ 185	\$ 185	\$ 185	\$ 185
Huevo Rojo B	\$ 185	\$ 185	\$ 185	\$ 185
Huevo Rojo Extra	\$ 240	\$ 240	\$ 240	\$ 240
Leche en Polvo Tarro 400 g	\$ 8.300	\$ 8.300	\$ 8.300	\$ 8.300
Lenteja Importada	\$ 1.680	\$ 1.680	\$ 1.680	\$ 1.680
Maíz Amarillo Trillado	\$ 825	\$ 900	\$ 900	\$ 875
Maíz Cáscara Amarillo	\$ 800	\$ 890	\$ 900	\$ 863
Maíz Cáscara Blanco	\$ 875	\$ 915	\$ 800	\$ 863
Maíz Pira	\$ 2.880	\$ 2.880	\$ 2.880	\$ 2.880
Maíz Trillado Blanco	\$ 1.025	\$ 1.025	\$ 1.040	\$ 1.030
Panela Cuadrada Blanca	\$ 1.800	\$ 1.800	\$ 1.800	\$ 1.800
Panela Redonda Valluna	\$ 2.080	\$ 2.040	\$ 2.040	\$ 2.053
Panela Regional	\$ 1.525	\$ 1.500	\$ 1.500	\$ 1.508
Pescado Bocachico por kilo	\$ 6.000	\$ 6.000	\$ 6.000	\$ 6.000
Pescado Merluza por kilo	\$ 7.600	\$ 7.600	\$ 7.600	\$ 7.600
Pescado Tilapia por kilo	\$ 8.560	\$ 8.560	\$ 8.560	\$ 8.560
Pollo por kilo	\$ 4.600	\$ 4.600	\$ 4.600	\$ 4.600
Queso Campesino	\$ 8.000	\$ 8.000	\$ 8.000	\$ 8.000
Queso Costeño	\$ 9.000	\$ 9.500	\$ 12.500	\$ 10.333
Queso Cuajada	\$ 7.200	\$ 7.200	\$ 7.200	\$ 7.200
Sal	\$ 750	\$ 750	\$ 750	\$ 750

Comparativo de precios mayoristas entre el primer trimestre de 2014 versus 2015

PRECIOS PROMEDIO POR KILO PRIMER TRIMESTRE DE 2015				
Productos	Enero	Febrero	Marzo	Promedio
Aceite por 1000 cm ³	\$ 3.500	\$ 3.500	\$ 3.390	\$ 3.463
Aceite por 500 cm ³	\$ 1.910	\$ 1.910	\$ 1.770	\$ 1.863
Arroz	\$ 3.360	\$ 3.360	\$ 3.113	\$ 3.278
Arveja Seca Importada	\$ 2.100	\$ 2.100	\$ 2.700	\$ 2.300
Atún Enlatado	\$ 2.850	\$ 2.850	\$ 3.400	\$ 3.033
Avena Hojuelas 350 g	\$ 3.980	\$ 3.980	\$ 3.980	\$ 3.980
Avena Molida 350 g	\$ 4.130	\$ 4.130	\$ 4.130	\$ 4.130
Azúcar Morena	\$ 2.200	\$ 2.200	\$ 2.200	\$ 2.200
Azúcar Refinada	\$ 1.600	\$ 1.620	\$ 1.790	\$ 1.670
Café, paquete de 5 libras	\$ 15.800	\$ 15.800	\$ 15.800	\$ 15.800
Carne de Cerdo por kilo	\$ 14.300	\$ 14.300	\$ 14.300	\$ 14.300
Carne de Res por kilo	\$ 13.800	\$ 13.600	\$ 13.800	\$ 13.733
Chocolate	\$ 8.600	\$ 8.600	\$ 8.600	\$ 8.600
Fríjol Cargamanto Blanco	\$ 7.500	\$ 8.000	\$ 8.000	\$ 7.833
Fríjol Cargamanto Rojo	\$ 6.500	\$ 7.500	\$ 7.000	\$ 7.000
Fríjol Nima Calima	\$ 3.500	\$ 4.500	\$ 4.500	\$ 4.167
Fríjol Radical	\$ 4.300	\$ 6.000	\$ 5.500	\$ 5.267
Fríjol Uribe Rosado	\$ 3.500	\$ 4.500	\$ 4.500	\$ 4.167
Galletas de Saladas	\$ 2.080	\$ 2.080	\$ 2.080	\$ 2.080
Galletas Dulces	\$ 3.200	\$ 3.200	\$ 3.200	\$ 3.200
Garbanzo Importado	\$ 2.500	\$ 2.500	\$ 2.500	\$ 2.500
Huevo Blanco A	\$ 180	\$ 170	\$ 210	\$ 187
Huevo Blanco AA	\$ 190	\$ 180	\$ 220	\$ 197
Huevo Blanco AAA	\$ 240	\$ 240	\$ 270	\$ 250
Huevo Blanco B	\$ 180	\$ 170	\$ 190	\$ 180
Huevo Rojo A	\$ 180	\$ 170	\$ 210	\$ 187
Huevo Rojo AA	\$ 190	\$ 180	\$ 220	\$ 197
Huevo Rojo AAA	\$ 270	\$ 240	\$ 270	\$ 260
Huevo Rojo B	\$ 1.180	\$ 170	\$ 190	\$ 513
Leche en Polvo Tarro 400 g	\$ 8.300	\$ 8.300	\$ 8.300	\$ 8.300
Lenteja Importada	\$ 2.600	\$ 2.700	\$ 2.800	\$ 2.700
Maíz Amarillo Trillado	\$ 1.100	\$ 1.100	\$ 1.350	\$ 1.183
Maíz Cáscara Amarillo	\$ 900	\$ 1.000	\$ 1.050	\$ 983
Maíz Cáscara Blanco	\$ 1.000	\$ 1.000	\$ 1.050	\$ 1.017
Maíz Pira	\$ 1.900	\$ 1.900	\$ 2.000	\$ 1.933
Maíz Trillado Blanco	\$ 1.300	\$ 1.250	\$ 1.400	\$ 1.317
Panela Cuadrada Blanca	\$ 1.800	\$ 1.800	\$ 2.000	\$ 1.867
Panela Redonda Valluna	\$ 2.250	\$ 2.250	\$ 2.500	\$ 2.333
Panela Regional	\$ 1.620	\$ 1.620	\$ 1.580	\$ 1.607
Pescado Bocachico por kilo	\$ 7.000	\$ 7.000	\$ 7.000	\$ 7.000
Pescado Merluza por kilo	\$ 9.000	\$ 11.000	\$ 11.000	\$ 10.333
Pescado Tilapia por kilo	\$ 9.250	\$ 9.250	\$ 9.250	\$ 9.250
Pollo por Kilo	\$ 5.260	\$ 5.260	\$ 5.250	\$ 5.257
Queso Campesino	\$ 8.000	\$ 8.000	\$ 8.000	\$ 8.000
Queso Costeño	\$ 9.500	\$ 9.500	\$ 9.500	\$ 9.500
Queso Cuajada	\$ 7.400	\$ 7.400	7.400	\$ 7.400
Sal	\$ 950	\$ 950	\$ 950	\$ 950

Comparativo de precios mayoristas entre el primer trimestre de 2014 versus 2015

VOLÚMENES PRIMER TRIMESTRE DE 2015			
PRODUCTOS	KILOGRAMOS MES DE ENERO DE 2015	KILOGRAMOS MES DE FEBRERO DE 2015	KILOGRAMOS MES DE MARZO DE 2015
Abarrotes	159.741.348	152.003.770	157.497.674
Acelga	22.321	21.370	25.667
Ahuyama	477.137	461.074	575.539
Ají Dulce	6.925	15.997	21.697
Ají Picante	10.575	16.310	24.908
Ajo	309.250	252.062	306.500
Apio	110.141	112.312	143.902
Arracacha	170.019	257.070	430.872
Arveja Seca Importada	320.010	278.102	292.267
Arveja Verde	470.210	380.900	480.895
Arroz	11.471.050	10.101.572	10.321.110
Berenjena	4.031	4.970	11.982
Brócoli	76.101	74.192	118.304
Calabacín Amarillo	25.953	13.601	21.706
Zucchini	22.106	8.112	16.164
Cárnicos	445.010	517.950	544.301
Cebolla Blanca	1.731.250	1.576.900	1.857.915
Cebolla Junca	321.586	310.900	322.302
Cebolla Puerro	6.455	6.497	15.012
Cebolla Roja	822.100	686.660	685.302
Chócolo Mazorca	256.100	236.010	235.136
Cidra	12.840	8.120	13.401
Cilantro	330.992	251.346	449.986
Coliflor	71.300	54.300	115.804
Espinaca	97.803	119.100	129.448
Frijol Seco	3.285.820	6.241.020	6.610.610
Frijol Verde	430.130	345.900	423.970
Garbanzo	160.906	105.410	104.100
Guineo	86.230	106.305	80.700
Habichuela	366.850	369.080	251.300
Higo	7.985	3.324	4.221
Huevo	13.405.268	12.399.200	12.474.000
Jengibre	6.560	5.713	7.100
Lechuga Batavia	393.990	327.916	320.500
Lenteja	322.133	248.145	290.232
Maíz	16.719.423	14.000.240	15.302.271
Mostaza	495	635	660
Panela	5.522.922	5.979.930	5.802.294
Papa Capira	9.071.870	6.540.872	11.602.704
Papa Criolla	2.610.950	1.657.645	1.239.708
Papa Nevada	198.863	51.302	101.502
Papa Puracé	70.795	58.701	81.708
Pepino Cohombro	400.130	245.416	320.700

Comparativo de precios mayoristas entre el primer trimestre de 2014 versus 2015

VOLÚMENES PRIMER TRIMESTRE DE 2015			
PRODUCTOS	KILOGRAMOS MES DE ENERO DE 2015	KILOGRAMOS MES DE FEBRERO DE 2015	KILOGRAMOS MES DE MARZO DE 2015
Pepino de Rellenar	3.470	4.810	2.804
Perejil	1.001	2.960	1.831
Pimentón	321.070	260.251	349.012
Plátano Hartón	3.343.755	2.815.727	3.173.907
Rábano	12.506	12.601	6.397
Remolacha	450.186	261.145	370.902
Repollo Blanco	455.100	1.198.100	614.602
Repollo Morado	94.210	63.010	63.106
Tomate Chonto	1.637.080	2.160.642	1.923.906
Tomate Larga Vida	198.210	199.050	249.107
Tomate Riñón	110.100	103.210	115.412
Yuca	1.611.282	1.557.010	1.661.107
Zanahoria	1.789.434	2.127.720	2.024.073
Total:	80.679.989	75.218.417	82.734.566

VOLÚMENES PRIMER TRIMESTRE DE 2015			
PRODUCTOS	KILOGRAMOS MES DE ENERO DE 2015	KILOGRAMOS MES DE FEBRERO DE 2015	KILOGRAMOS MES DE MARZO DE 2015
Aguacate Hass	607.908	653.680	717.192
Aguacate Papelillo	1.003.351	666.900	407.100
Banano Criollo	210.116	219.570	207.603
Banano Murrapo	36.016	29.282	25.908
Banano Urabá	2.297.105	2.606.102	2.446.870
Breva	4.125	5.960	5.621
Ciruela	454.294	419.210	323.102
Coco	370.104	441.103	490.506
Curuba Larga	54.006	57.950	51.994
Curuba Redonda	24.102	23.906	28.117
Fresa	284.190	261.300	284.212
Granadilla	378.014	341.102	580.902
Guayaba Manzana	68.010	896.900	27.877
Guayaba Pera	925.103	1.200.840	1.243.700
Higo	40.300	46.010	30.976
Kiwi Caja 10 kg	639.740	400.580	669.605
Limón Común	311.450	359.950	216.010
Limón Tahití	1.242.070	1.716.900	1.057.102
Lulo	653.410	1.380.675	550.242
Mandarina Oneco	210.110	118.212	109.272
Mango	1.100.392	1.627.903	819.972
Manzana	1.157.283	1.467.008	1.448.010
Maracuyá	731.920	550.247	659.810
Melón	61.796	287.295	54.104

Comparativo de precios mayoristas entre el primer trimestre de 2014 versus 2015

VOLÚMENES PRIMER TRIMESTRE DE 2015			
PRODUCTOS	KILOGRAMOS MES DE ENERO DE 2015	KILOGRAMOS MES DE FEBRERO DE 2015	KILOGRAMOS MES DE MARZO DE 2015
Mora Castilla	256.120	360.010	268.410
Naranja Tangelo Mineola	135.500	57.7047	1.810
Naranja Valencia	1.106.876	1.715.016	1.869.172
Papaya Hawaiana	519.745	1.010.917	772.970
Papaya Maradol	301.990	328.360	349.100
Pera Importada	385.650	251.841	531.780
Piña Manzana	649.420	930.924	821.602
Piña Oro Miel	734.060	697.900	661.765
Sandía	619.010	535.100	911.950
Tomate de Árbol	1.159.086	1.638.452	1.338.142
Uchuva	119.714	128.311	93.827
Uva Importada	313.302	156.996	453.972
Uva Nacional	227.802	268.080	331.990
Zapote	34.900	18.792	48.900
Total:	19.428.090	23.876.988	20.981.197

Notas destacadas del primer trimestre de 2015

Frutas

El primer trimestre de 2015 se destacó el aumento en \$555 en el precio promedio trimestral del aguacate papelillo, con respecto al mismo periodo de 2014 por la baja oferta del producto.

El durazno Importado aumentó su cotización en 2015 pasando de \$3.767 en 2014 a \$6.250, por el aumento del precio del dólar.

En el mes de enero de 2015 bajó en la cotización del kiwi, presentando un precio de \$4.500 debido a la baja demanda de este producto por iniciar la temporada escolar.

Aumentó la cotización del precio de la mandarina oneco, la cual pasó de \$2.625 en el primer trimestre de 2014 a \$3.557 en el mismo periodo de 2015 debido a la baja producción en la zona de cultivo.

En 2015 descendió el precio de la manzana verde importada en \$732 con respecto al mismo periodo del año anterior por su baja demanda en el primer trimestre de 2015.

En 2015 aumentó la cotización de la naranja tangelo en \$880 con respecto al primer trimestre de 2014, por baja producción en campo.

Hortalizas

En marzo de 2015 incrementó el precio del ajo importado, por el aumento de la cotización del dólar.

Disminuyó el precio del ají dulce en el primer trimestre de 2015, con respecto al mismo periodo del 2014, por aumento de la oferta del producto.

En el primer trimestre de 2015 aumentó la cotización del a pio, pasando de \$700 en el primer trimestre de 2014 a \$1.422 en este mismo periodo de 2015 debido a la poca oferta del producto.

La lechuga cressa verde bajó de precio en el primer trimestre de 2015, pues disminuyó \$206 con respecto al primer trimestre de 2014 por aumentar su oferta en el mercado.

Comparativo de precios mayoristas entre el primer trimestre de 2014 versus 2015

La papa capira aumentó su cotización el primer trimestre de 2015 en \$822 por la baja oferta del producto, debido a la poca motivación de siembra entre los productores por los bajos precios presentados en el mercado en los últimos meses.

La yuca incrementó su cotización en un 39.8% con respecto al mismo trimestre de 2014 por la bajo producción en la zonas de cultivo.

Granos y Procesados

Se descanta un incremento significativo en 2015 en los precios de los siguientes productos.

PRODUCTOS	PRECIO PROMEDIO PRIMER TRIMESTRE DE 2014	PRECIO PROMEDIO PRIMER TRIMESTRE DE 2015
Arroz por kilogramo	\$2.100	\$3.278
Fríjol Cargamanto Blanco por kilogramo	\$3.700	\$7.833
Frijol Cargamanto Blanco Rojo por Kilogramo	\$2.700	\$7.000
Lenteja Importada por kilogramo	\$1.680	\$2.700
Pescado Merluza por kilogramo	\$7.600	\$10.33

El fríjol disminuyó su producción debido a la poca siembra de este cultivo. Los bajos precios del producto causaron poca motivación entre los productores a hacer nuevas siembras, lo que causó baja oferta del producto en este centro de comercio.

La lenteja aumentó su cotización en el primer trimestre de 2015 debido al incremento de la cotización del dólar.

El arroz aumentó su cotización en el primer trimestre de 2015, por llegar la fase final de las cosechas en el territorio nacional y al poco inventario en las bodegas comercializadoras de este producto; además por las demoras en los trámites de legalización de los aranceles para hacer la importación de este producto.

ENTREVISTA A DIFERENTES COMERCIANTES DE LA CENTRAL MAYORISTA DE ANTIOQUIA

¿Cuál ha sido el motivo para la inestabilidad de la producción y precios de la piña oro Miel en el primer trimestre del 2015?

“Se inició el 2015 con precios aceptables y mantuvieron estables para febrero e incrementaron para marzo un 25%.

El factor climático (verano) fue predominante para el incremento de precios, especialmente en mes de marzo en las zonas de producción del Valle del Cauca y el Eje Cafetero, donde el cultivo de este producto ha aumentado en un 30%”.

Agustín Torres Pineda
El Palacio del Mango S.A.S
Bloque 17. Local 27 - 29.

¿Cuál es la causa de los altibajos en el precio del limón tahití en el primer trimestre del 2015?

“La problemática de la comercialización del limón tahití en el primer trimestre fue la siguiente:

Primero: factor climático, donde el invierno interfiere mucho con el cultivo y su recolección y el verano cuando es muy fuerte también afecta la producción.

Segundo: las exportaciones que se han estado realizado especialmente desde el departamento de Santander. Cuando esto se da, la tendencia es al alza.

Tercero: la demanda también afecta la comercialización, cuando el producto se pone con precio alto.

El producto procedente del Tolima se cotiza con mayor valor que el producto del Eje Cafetero y regional”.

Edwin Guisado
Frutas y Verduras S.A.S
Bloque 16. Local 34 - 36

¿Qué ocasionó la variación constante de precio del plátano hartón, especialmente hacia el alza en el primer trimestre del 2015?

“Este producto ha estado afectado en la producción por los vendavales en el Eje Cafetero, donde se pierde y deteriora la producción. También, cuando se inicia la cosecha de café, algunas tierras las utilizan para este cultivo e igualmente ocurre en el suroeste de Antioquia, por lo tanto el plátano ha tenido un precio con tendencia al alza durante el primer trimestre de 2015”.

Harvey Restrepo Ruiz.
La Flor del Plátano
Bloque 17. Local 22 - 24

